

**DIRECCION NACIONAL DE ADMINISTRACIÓN DE TRATADOS  
COMERCIALES INTERNACIONALES Y DE DEFENSA COMERCIAL**

**INFORME DE COMPORTAMIENTO  
TLC PANAMÁ - SINGAPUR**



I. Antecedentes .....	2
II. Relación comercial entre Panamá y Singapur antes del TLC .....	3
A. Análisis del intercambio comercial corriente .....	3
B. Importaciones de Panamá desde Singapur, años: 2002-2005 .....	4
C. Exportaciones de Panamá hacia Singapur, años: 2002-2005 .....	5
III. Relación comercial de Panamá y Singapur a partir de la entrada en vigencia del TLC .....	5
A. Análisis del intercambio comercial bajo tratamiento preferencial .....	5
B. Importaciones de Singapur del mercado mundial vs. nuestra oferta exportable .....	6
B.1. Importaciones de Singapur desde Panamá .....	7
C. Exportaciones de Singapur hacia Panamá .....	9
IV. Análisis del comercio de servicios e inversiones .....	10
V. Anexos .....	12

## I. Antecedentes

Panamá y Singapur constituyen naciones líderes en la actividad marítima y portuaria internacional, y establecen con este Tratado una alianza estratégica prometedora. Singapur representa para Panamá un atrayente mercado de más de cuatro millones y medio de habitantes con un alto poder adquisitivo (con un Producto Interno Bruto (PIB) per cápita de US \$49,700 y un mercado a su vez abierto, libre de impuestos de importación, lo cual facilitará el crecimiento económico de ambas naciones y mejorará sus posicionamientos en el mercado global.

El Tratado de Libre Comercio (TLC) suscrito entre la República de Panamá y la República de Singapur fue firmado el 1 de marzo de 2006, y el mismo entró en vigencia el 1 de julio de 2006. Fue introducido como Ley de la República de Panamá mediante Ley N° 19 del 20 de junio de 2006, debidamente publicada en la Gaceta Oficial N° 25,574 del 26 de junio de 2006.

Entre los objetivos del Tratado se contempla establecer un área de libre comercio que promoverá oportunidades de mercado mutuas para mercancías, servicios e inversiones; fortalecer las relaciones comerciales con un marco de promoción y cooperación mutua; liberalizar el comercio de mercancías y servicios; establecer un régimen de inversiones transparentes y establecer reglas transparentes para gobernar y regular el comercio e inversiones.

Las áreas potenciales de negocios que ofrece este TLC son:

- ✓ Puertos y Transporte Marítimo
- ✓ Manufactura
- ✓ Ventas de Servicios y Bienes
- ✓ Telecomunicaciones
- ✓ Contratación Pública

En el tema de bienes se estableció que el 100% de las mercancías originarias de Panamá se exporten con mayores garantías a la entrada en vigencia del Tratado. En tal sentido, este Tratado tiene como ventaja la total liberalización del Arancel de Importación de Singapur. Con ello, se garantiza que las exportaciones a Singapur mantengan apertura inmediata en la eventualidad que Singapur eleve su arancel de importación. Además, se perfeccionan garantías jurídicas y administrativas en el comercio bilateral.

Otra de las ventajas del Tratado la encontramos en el tema de inversiones, en el Capítulo denominado "Alianza Estratégica", en el cual Singapur ofrece a Panamá cooperación técnica, tecnológica y científica en los proyectos de inversión que tenga Panamá. Con ello, se logra fortalecer y desarrollar la infraestructura de los servicios, a fin de hacernos más competitivos ante las inversiones extranjeras directas que se generen con la apertura.

## II. Relación comercial entre Panamá y Singapur antes del TLC

### A. Análisis del intercambio comercial corriente

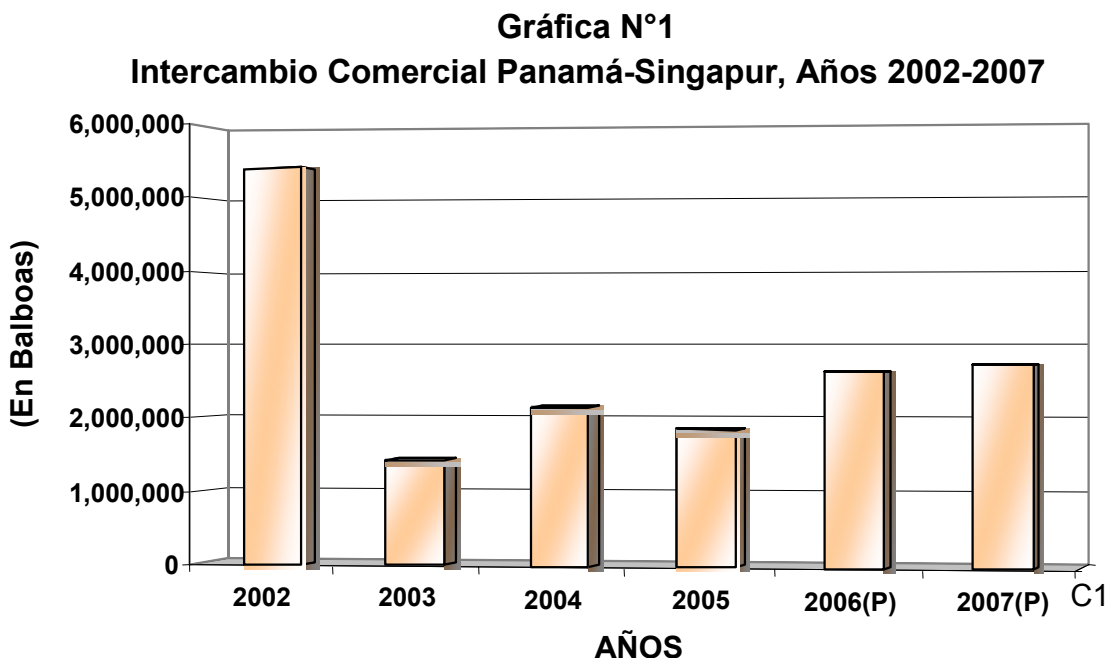
Durante el período comprendido entre el año 2002 y el 2005 la balanza comercial entre ambos países mostró un superávit favorable a Singapur como se aprecia en la Tabla N°1.

Las estadísticas mostraron que las importaciones provenientes de Singapur superaron el 90% del valor total del intercambio comercial, a excepción del 2004 cuando Panamá logró un mayor porcentaje de participación al exportar productos del mar, específicamente pescados frescos, refrigerados o congelados por un monto superior a los US \$380.0 mil dólares (hasta ese momento Panamá sólo exportaba hacia Singapur madera como se verá en la Tabla N°2 del presente informe).

Tabla N°1  
Relación Comercial Panamá-Singapur  
Años: 2002-2005  
(En Balboas)

DESCRIPCION	2002		2003		2004		2005	
	Monto	% del Intercambio	Monto	% del Intercambio	Monto	% del Intercambio	Monto	% del Intercambio
Exportaciones hacia Singapur	264,450	4.9	125,643	8.8	515,270	23.9	72,884	3.9
Importaciones desde Singapur	5,141,432	95.1	1,297,670	91.2	1,636,483	76.1	1,782,525	96.1
Superávit a favor de Singapur	4,876,982		1,172,027		1,121,213		1,709,641	
<b>Total de Intercambio</b>	<b>5,405,882</b>	<b>100.0</b>	<b>1,423,313</b>	<b>100.0</b>	<b>2,151,753</b>	<b>100.0</b>	<b>1,855,409</b>	<b>100.0</b>

Fuente: Contraloría General de la República



(P) Cifra preliminar, estos dos años incluyen el movimiento comercial preferencial

### B. Importaciones de Panamá desde Singapur, años: 2002-2005

Las importaciones provenientes de Singapur mostraron una tendencia creciente durante los últimos cuatro años (el 2002 fue atípicamente alto ya que Panamá importó gasolina y carburantes para motores y turbinas por más de US\$ 4.0 millones).

Los principales productos de importación en este período fueron conformados por productos industriales, entre los que figuran: aparatos reproductores y grabadores de audio; partes y accesorios de vehículos automóviles de las partidas 87.01 a la 87.05; calderas, máquinas, aparatos, artefactos mecánicos y partes de estas máquinas o aparatos; insecticidas y herbicidas para uso en la agricultura; especias (pimientas, clavos de olor, canela, nuez moscada); artículos de joyería y sus partes de los demás metales preciosos incluso revestidos o chapados de metal precioso (plaque); leña y madera contrachapada, madera chapada y madera estratificada similar; los demás muebles de metal y de madera de los tipos utilizados en las oficinas que descansen en el suelo.

### C. Exportaciones de Panamá hacia Singapur, años: 2002-2005

Los principales productos de exportación de Panamá hacia Singapur, en el período del 2002 al 2005, básicamente se concentraron en productos de madera en bruto y aserrada.

A partir del año 2004 se lograron exportar productos del mar como: pescado fresco o congelado, en salmuera y ahumado; camarones, langostinos y quisquillas; productos de pescado o de crustáceos. De igual manera, en el 2005 se llevaron a cabo exportaciones de pieles y cueros.

**TABLA N°2**  
**VALOR DE LA EXPORTACIÓN DE PANAMÁ A SINGAPUR, SEGÚN**  
**DESCRIPCIÓN ARANCELARIA**  
**AÑOS: 2002-2005**  
**(En Balboas)**

CAPITULOS Y DESCRIPCIÓN	AÑOS			
	2002	2003	2004	2005
03 PESCADOS Y CRUSTACEOS, MOLUSCOS Y DEMAS INVERTEBRADOS ACUATICOS.			370,250	60,000
05 LOS DEMAS PRODUCTOS DE ORIGEN ANIMAL NO EXPRESADOS NI COMPRENDIDOS EN OTRA PARTE.			10,500	
41 PIELES, (EXCEPTO LA PELETERIA) Y CUEROS.				9,912
44 MADERA, CARBON VEGETAL Y MANUFACTURAS DE MADERA.	264,450	125,643	134,520	2,972
72 FUNDICION, HIERRO Y ACERO.				
<b>TOTAL</b>	<b>264,450</b>	<b>125,643</b>	<b>515,270</b>	<b>72,884</b>

Fuente: Contraloría General de la República

(1) cifra Preliminar

(2) A Junio de 2007

### III. Relación comercial de Panamá y Singapur a partir de la entrada en vigencia del TLC

#### A. Análisis del intercambio comercial bajo tratamiento preferencial

Con la entrada en vigencia del Tratado de Libre Comercio entre Panamá y Singapur, la relación comercial con nuestro socio ha prosperado. Esta mejoría se ve reflejada en el comercio de bienes (exportaciones de Panamá hacia Singapur)

y en el comercio de servicios e inversiones, temas estos que se analizarán más adelante.

Es importante señalar que en la Tabla que presentamos a continuación no se dividen las exportaciones en corrientes y preferenciales, como en el caso de las importaciones. Esto se debe a que Singapur mantiene una política de libre arancel a las importaciones provenientes del mundo<sup>1</sup>.

**Tabla N°3**  
**Relación Comercial Panamá-Singapur luego de la entrada en vigencia del TLC**  
**Años: 2006-2007(P)**  
(En Balboas)

DESCRIPCION	2006(1)		2007(2)	
	Monto	% del Intercambio	Monto	% del Intercambio
<b>Exportaciones hacia Singapur</b>	<b>83,652</b>	<b>3.18</b>	<b>64,040</b>	<b>2.35</b>
<b>Importaciones desde Singapur</b>	<b>2,544,434</b>	<b>96.82</b>	<b>2,660,168</b>	<b>97.65</b>
Importaciones Corrientes	2,011,855	76.55	1,969,568	72.30
Importaciones Preferenciales	532,579	20.26	690,600	25.35
<b>Superávit a favor de Singapur</b>	<b>1,928,203</b>		<b>2,596,128</b>	
<b>Total de Intercambio</b>	<b>2,628,086</b>	<b>100.00</b>	<b>2,724,208</b>	<b>100.00</b>

Fuente: Contraloría General de la República y Dirección General de Aduanas

(1) Cifra Preliminar de Jul. a Dic. de 2006

(2) Al primer semestre de 2007

## **B. Importaciones de Singapur del mercado mundial vs. nuestra oferta exportable**

En el año 2006 las importaciones totales de Singapur alcanzaron un total de US \$246.1 billones c.i.f.

Por otro lado, a pesar de que las principales importaciones que realiza Singapur del mercado internacional consisten en componentes electrónicos, petróleo crudo y equipo de telecomunicación, este país también importa otros productos que Panamá actualmente exporta hacia diversas regiones del mundo. Estos incluyen pescado frescos o congelados, frutas (sandía, melón, bananos, piñas), vegetales, crustáceos (camarón, langostino y demás decápodos), azúcar, café y carnes de bovino.

<sup>1</sup> Las exportaciones hechas por Panamá hacia Singapur, gozaban de libre arancel antes de la entrada en vigencia del TLC producto de la política de apertura comercial de 0 arancel de importación en Singapur.

La Tabla N° 4 refleja los importantes montos que importó Singapur en concepto de estos rubros durante el 2005 y revela el potencial de exportación de Panamá hacia aquel país.

**Tabla N°4**  
**Otros principales productos de importación de Singapur, con potencial de exportación por parte de Panamá**  
**Año: 2005**  
**(En Miles de Balboas)**

Descripción	Monto
Pescado fresco, enfriado o congelado.	333,545
Fruta y nueces (no incluye el aceite de nueces), frescas o secas.	302,156
Vegetales frescos, enfriados, congelados o simplemente conservado (incluyendo leguminosas secas); raíces, tubérculos y otros productos comestibles de vegetales.	222,454
Crustáceos, moluscos e invertebrados acuáticos, con o sin cáscara, frescos, enfriados, congelados, secado, o salado en salmuera.	202,570
Azúcares, melaza y miel.	136,311
Café y sustitutos de café	111,746
Carne de animales bovinos, frescos, enfriados o congelado.	53,677

Fuente: International Trade Center

### **B.1 Importaciones de Singapur desde Panamá**

Como mencionamos anteriormente, Singapur mantiene una política de libre arancel a las importaciones provenientes del mundo, por lo cual, no se hace la diferenciación de nuestras exportaciones como corrientes o preferenciales hacia este mercado, a diferencia de las importaciones que nosotros recibimos desde Singapur. En este contexto, a partir de la entrada en vigencia del Tratado de Libre Comercio en julio de 2006, Panamá envía principalmente a Singapur los siguientes productos: pieles y cueros, madera, carbón vegetal y manufactura de madera, fundición, hierro y acero.

**TABLA N°5**  
**VALOR DE LA EXPORTACIÓN DE PANAMÁ A SINGAPUR, SEGÚN DESCRIPCIÓN**  
**ARANCELARIA**  
**AÑOS: 2006-2007**  
**(En Balboas)**

CAPITULOS Y DESCRIPCIÓN		AÑOS	
		2006	2007
41	PIELES, (EXCEPTO LA PELETERIA) Y CUEROS.		57,099
44	MADERA, CARBON VEGETAL Y MANUFACTURAS DE MADERA.	83,652	51,752
72	FUNDICION, HIERRO Y ACERO.		30,768
<b>TOTAL</b>		<b>83,652</b>	<b>139,619</b>

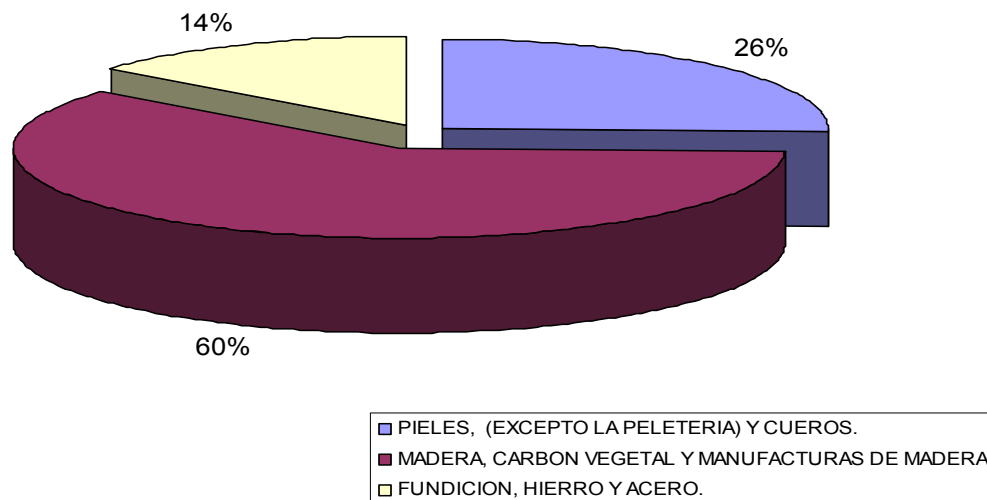
**Fuente:** Contraloría General de la República

(1) cifra Preliminar

(2) A Junio de 2007

### Gráfica No. 2

**Valor de la exportación de Panamá a Singapur, según descripción arancelaria, años 2006-2007 (en balboas)**



**Fuente:** Contraloría General de la República

(1) cifra Preliminar

(2) A Junio de 2007

### C. Exportaciones de Singapur hacia Panamá

Los principales productos exportados por Singapur hacia Panamá bajo tratamiento preferencial desde la entrada en vigencia del TLC (período julio de 2006 al 2007) fueron los siguientes: perfiles en forma de U, herbicidas para uso agrícola, tucas de tecas, pimienta en granos, nuez moscada entera y cintas transportadoras de equipajes, entre otros, por un valor total de US \$ 756,784..

Este monto representó aproximadamente un 25% de todas las importaciones ocurridas durante el 2007 (otra forma de verlo es que, de cada US \$ 10 de importación, unos US \$ 3.50 se hicieron bajo la modalidad preferencial).

Tabla No.6

Principales productos de exportación de Singapur hacia Panamá bajo tratamiento preferencial para el período comprendido entre el 01 de julio de 2006 al 13 de septiembre de 2007<sup>1</sup>

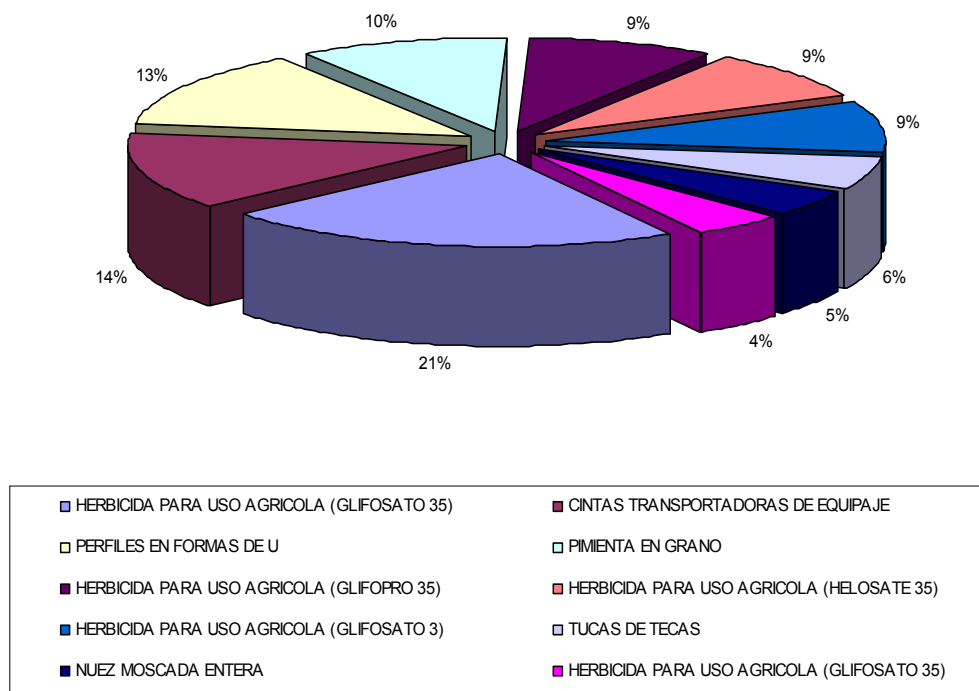
Partida	Descripción	Monto
38.08.30.00	HERBICIDA PARA USO AGRICOLA (GLIFOSATO 35)	165,120.00
40.10.19.00	CINTAS TRANSPORTADORAS DE EQUIPAJE	103,665.84
72.16.10.00	PERFILES EN FORMAS DE U	101,000.00
09.04.11.00	PIMIENTA EN GRANO	75,538.30
38.08.30.00	HERBICIDA PARA USO AGRICOLA (GLIFOPRO 35)	67,200.00
38.08.30.00	HERBICIDA PARA USO AGRICOLA (HELOSATE 35)	66,560.00
38.08.30.00	HERBICIDA PARA USO AGRICOLA (GLIFOSATO 3)	66,560.00
44.03.49.00	TUCAS DE TECAS	42,856.75
09.08.10.10	NUEZ MOSCADA ENTERA	35,003.77
38.08.30.00	HERBICIDA PARA USO AGRICOLA (GLIFOSATO 35)	33,280.00

Fuente: Dirección General de Aduanas

(1) Cifras preliminares entre 01 de julio y 31 de diciembre de 2006 y 01 de enero y 13 de septiembre de 2007.

## Gráfica No. 3

Principales productos de exportación de singapur hacia Panamá bajo tratamiento preferencial para el período comprendido entre el 01 de julio de 2006 al 13 de septiembre de 2007



Fuente: Dirección General de Aduanas

(1) Cifras preliminares entre 01 de julio y 31 de diciembre de 2006 y 01 de enero y 13 de septiembre de 2007.

#### IV. Análisis del comercio de servicios e inversiones bajo TLC

La consolidación de las relaciones comerciales entre ambos países, los avances en la liberalización comercial ofrecida al mundo, el sólido crecimiento económico que proyectan, la seguridad jurídica y la estabilidad que representa la implementación del TLC celebrado desde el año 2005, han generado un fuerte interés por parte de Singapur en invertir en Panamá lo que se ha ido materializando en grandes inversiones en los sectores que impulsa el Acuerdo.

En materia de inversión y servicios se confiere a los inversionistas de ambos países un trato nacional con lo cual se garantiza que, en circunstancias similares, éstos adquieren ante las leyes nacionales los mismos derechos y obligaciones que les asisten a los inversionistas locales.

Igualmente concede a los inversionistas un trato justo y equitativo el cual se inspira en el principio fundamental de que ninguna inversión o inversionista internacional puede ser objeto de medidas arbitrarias o discriminatorias que obstaculicen el mantenimiento, gestión, utilización, ampliación, venta o liquidación

de la inversión. Así mismo, el Tratado establece restricciones terminantes respecto de la posibilidad de que las inversiones sean objeto de expropiaciones.

Todos estos factores han contribuido a estimular la afluencia de capitales, renovando el interés en nuevos proyectos singapurenses en Panamá.

En este sentido, podemos citar varios casos que están siendo desarrollados a partir de la entrada en vigencia del Tratado:

- El primer caso es sobre la empresa Inter-Roller; líder en el diseño y manufactura de equipos de logística aeroportuaria a la cual le fue adjudicada una licitación internacional a través de la Organización de Aviación Civil Internacional (OACI) para llevar a cabo la instalación en el Aeropuerto Internacional de Tocumen de cintas transportadoras, por un monto de US \$5.7 millones.
- El segundo caso se dio a partir de agosto del 2006 cuando el consorcio *Singapore Technologies Aerospace Ltd* firmó un contrato de alquiler de 20 años de vigencia para establecer en la Zona Especial de Howard, con una inversión inicial de más de US \$20 millones, un centro de mantenimiento, reparación y revisión general de estructuras de aeronaves para atender las necesidades tanto de la línea área COPA, como las de otras líneas que operan en los mercados de Norte y Sur América.
- El tercer caso obedece a la inversión atraída a Panamá desde septiembre de 2007 al instalarse la empresa *Crimson Logic*, líder en tecnología y especialista en recolección de data, para brindar servicios a fin de mejorar la tramitación de documentos de parte de la Zona Libre de Colón así como también atender al mercado latinoamericano desde la Ciudad del Saber.

Del mismo modo, para el comercio de inversión y servicios, se negoció en el Tratado un Capítulo sobre Alianza Estratégica a través del cual, de manera mutua, ambas partes cooperarán a fin de crear nuevas bases para mejorar el comercio y las inversiones.

Uno de los resultados obtenidos en este aspecto es la Cooperación Técnica y Científica que está recibiendo SENACYT de la empresa *Asia BioBusiness* la cual realizó un estudio para asistir a Panamá en la formulación e instrumentación de una estrategia nacional de Biociencia, el cual capitalizará las experiencias de Singapur en dichos temas y fortalecerá las conexiones entre las comunidades científicas de ambos países, en particular en temas relacionados con enfermedades tropicales como la malaria y el dengue.

## V. Anexos

Cuadro No. 1

Importaciones de Panamá desde Singapur basadas en los acuerdos del Tratado de Libre Comercio (TLC) para el periodo comprendido entre el 01 de julio de 2006 al 13 de septiembre de 2007<sup>1</sup>

Partida	Descripcion	Pais de Origen	2006	2007
09.04.11.00	PIMIENTA EN GRANO	SINGAPUR	10,502.78	65,035.52
09.06.10.00	CANELA EN RAJA	SINGAPUR	14,008.01	11,857.66
09.06.10.00	CANELA EN RAJA	SINGAPUR	1,606.74	15,272.32
09.07.00.10	CLAVO DE OLOR	SINGAPUR	17,207.69	6,826.93
09.07.00.10	CLAVOS DE OLOR EN GRANO	SINGAPUR	15,082.54	3,747.97
09.08.10.10	NUEZ MOSCADA ENTERA	SINGAPUR	13,444.68	21,559.09
09.08.10.10	NUEZ MOSCADA ENTERA	SINGAPUR	8,751.00	3,518.04
09.09.30.10	COMINO ENTERO	SINGAPUR	2,119.93	0.00
12.07.40.90	SEMILLAS DE AJONJOLI	SINGAPUR	17,690.85	0.00
18.05.00.00	COCOA EN POLVO.		0.00	1,798.48
32.08.10.19	MATERIAL DE PINTURA	SINGAPUR	498.51	0.00
38.08.10.10	INSECTICIDAS PARA USO AGRICOLA(ABAMECTIN		0.00	7,594.87
38.08.10.10	INSECTICIDAS PARA USO AGRICOLA(DIAZINON		0.00	23,488.85
38.08.10.10	INSECTICIDAS PARA USO AGRICOLA(DIMETHOAT		0.00	4,617.79
38.08.10.10	INSECTICIDAS PARA USO AGRICOLA(MONOCROTO		0.00	21,273.93
38.08.30.00	HERBICIDA PARA USO AGRICOLA(GLIFOPRO 35)	SINGAPUR	67,200.00	0.00
38.08.30.00	HERBICIDA PARA USO AGRICOLA(GLIFOSATO 35)	SINGAPUR	32,000.00	133,120.00
38.08.30.00	HERBICIDA PARA USO AGRICOLA(GLIFOSATO 35)	SINGAPUR	33,280.00	0.00
38.08.30.00	HERBICIDAS PARA USO AGRICOLA(GLIFO PRO 3)	SINGAPUR	32,800.00	0.00
38.08.30.00	HERBICIDA PARA USO AGRICOLA(HELOSATE 35)		0.00	66,560.00
38.08.30.00	HERBICIDA PARA USO AGRICOLA(GLIFOSATO 3)		0.00	66,560.00
38.08.91.10	INSECTICIDA PARA USO AGRICOLA (SUNDIAZIN)		0.00	6,754.18
38.08.91.10	INSECTICIDA PARA USO AGRICOLA (SUNMECTIN)		0.00	13,565.42
38.08.93.00	HERBICIDA PARA USO AGRICOLA (SUNTAL)		0.00	18,785.66
40.10.19.00	CINTAS TRANSPORTADORAS DE EQUIPAJE	SINGAPUR	12,075.00	91,590.84
40.16.93.00	KIT DE SELLOS	SINGAPUR	2,801.61	0.00
43.02.30.00	PIELES WET BLUE	SINGAPUR	60.00	0.00
43.02.30.00	PIELES CROSTA	SINGAPUR	2,400.00	0.00
43.02.30.00	PIELES CRUDAS SALADAS	SINGAPUR	7,000.00	0.00
44.03.49.00	MADERA TECA EN BRUTO	SINGAPUR	11,693.45	0.00
44.03.49.00	TUCAS DE TECAS	SINGAPUR	16,906.50	12,821.60
44.03.49.00	TUCAS DE TECAS	SINGAPUR	22,405.50	20,451.25
44.03.49.00	TUCAS DE TECAS	SINGAPUR	15,588.00	0.00
44.03.49.00	TUCAS DE TECAS	SINGAPUR	17,446.50	0.00
68.08.00.90	PANEL DE FIBRA		0.00	1,281.17
72.04.10.00	CHATARRA FERROSA		0.00	30,768.00
72.16.10.00	PERFILES EN FORMAS DE U	SINGAPUR	101,000.00	0.00
73.12.10.90	CABLES	SINGAPUR	3,139.34	0.00
73.18.15.00	TORNILLOS		0.00	188.13

84.13.50.20	BOMBAS HIDRAULICAS	SINGAPUR	2,000.00	0.00
84.14.90.90	ASPA DEL VENTILADOR		0.00	230.00
84.28.90.00	APARATO DE ELEVACION	SINGAPUR	820.29	0.00
84.31.39.00	CILINDRO HIDRAULICO	SINGAPUR	128.38	0.00
84.31.39.00	PARTES DE INGENIERIA	SINGAPUR	10,140.00	3,538.40
84.31.39.00	PARTES DE INGENIERIA	SINGAPUR	120.00	0.00
84.31.39.00	PARTES DE INGENIERIA	SINGAPUR	1,905.08	0.00
84.31.39.00	PARTES PARA INGENIERIA	SINGAPUR	300.00	0.00
84.31.39.00	PIEZAS PARA SPREDA RAM	SINGAPUR	6,286.00	8,968.23
84.31.39.00	PIEZAS PARA TRANSMISION DE TRACTORES	SINGAPUR	1,107.87	0.00
84.31.49.00	PARTES PARA GRUAS	SINGAPUR	9,387.78	0.00
84.31.49.00	PARTES PARA GRUAS	SINGAPUR	2,672.00	0.00
84.31.49.00	PARTES PARA GRUAS	SINGAPUR	1,041.14	0.00
84.73.30.00	PARTE PARA COMPUTADORA ( CPU MARCA HP, W		0.00	735.00
84.81.40.00	VALVULAS	SINGAPUR	1,077.33	0.00
84.81.80.20	VALVULA SOLENOIDE		0.00	147.33
84.84.90.00	REPUESTOS PARA CINTAS TRANSPORTADORAS		0.00	692.35
85.01.31.20	MOTORES		0.00	2,469.42
85.01.33.10	GENERADOR	SINGAPUR	6,041.13	0.00
85.01.34.20	MOTORES Y ACCESORIOS (40)		0.00	11,010.06
85.03.00.00	FUENTE DE ENERGIA	SINGAPUR	436.93	0.00
85.03.00.00	PIEZAS ELECTRICAS	SINGAPUR	2,297.30	0.00
85.03.00.00	REPETIDORES ELECTRICOS	SINGAPUR	65.00	0.00
85.30.80.00	LAMPARAS DE SEÑALES	SINGAPUR	2,072.07	0.00
85.36.50.00	INTERRUPTOR		0.00	23.00
85.36.90.90	ACTUADOR		0.00	3,700.78
85.41.29.00	SENSORES	SINGAPUR	2,832.99	0.00
85.44.41.00	CABLES	SINGAPUR	1,499.37	0.00
85.44.59.90	CABLES		0.00	2,719.13
87.08.91.90	RADIADOR		0.00	2,760.00
94.05.20.90	LAMPARAS		0.00	4,568.62
94.05.40.90	REFLECTORES	SINGAPUR	79.61	0.00
94.05.99.90	LAMPARAS DE SEÑALES MARINAS	SINGAPUR	1,560.00	0.00

**532,578.90 690,600.02**

Fuente: Dirección General de Aduanas

(1) Cifras preliminares entre 01 de julio y 31 de diciembre de 2006 y 01 de enero y 13 de septiembre de 2007.